



# FOREXBISNIS OCTAFX

By Zemmy E S (ForexBisnis.Com)

Langkah-Langkah Pendaftaran di OctaFx.Com ( Broker Mikro terbaik tahun 2012 )

(1) Buka <http://Broker.ForexBisnis.Com>

(2) Pilih Open Acc-buka acc

## Buka akun baru

Bergabunglah dengan lebih dari 100 000 trader!

NAMA DEPAN

Test

Silakan masukkan nama depan

1) Isi nama depan Anda

NAMA BELAKANG

ForexBisnis

Silakan masukkan nama belakang anda

2) Isi nama belakang anda

EMAIL

@gmail.com

Silakan masukkan alamat email anda

3) Isi email anda

SANDI

.....

Silakan masukkan sandi

5) Isi sandi (password) yang anda inginkan

BUKA AKUN

4) Klik "BUKA AKUN"

Dengan menekan tombol buka akun, anda mengkonfirmasi bahwa anda telah membaca dan setuju dengan [perjanjian pelanggan](#) kami.

MASUK



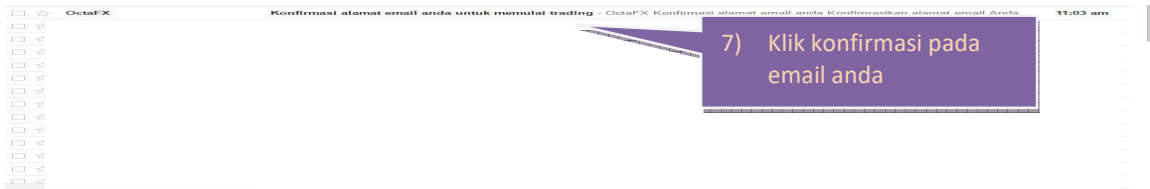
# Cek email anda

Untuk menyelesaikan registrasi, klik link di email yang kami kirimkan ke SnDTraderIndo@gmail.com

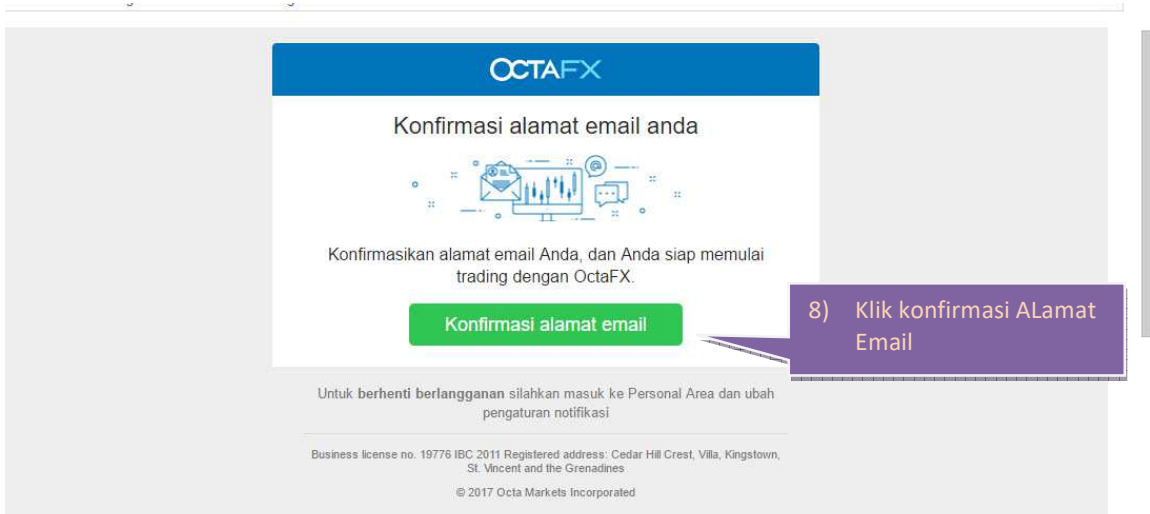
**BUKA GMAIL**

6) Cek Email anda

Apakah anda masih belum menerima email dari kami?



7) Klik konfirmasi pada email anda



8) Klik konfirmasi Alamat Email



Pastikan data yang anda berikan adalah benar

Mengapa kami menanyakan informasi ini?

Negara

Nomor telepon   
Isi nomor telepon anda

Tanggal lahir

Apakah anda pernah trading forex sebelumnya?  Ya  Tidak

9) Klik Sini

10) Centang salah satu

11) Isi Tanggal Lahir

12) Isi No Telp

13) Isi Negara

1 Akun 2 Deposit 3 Trading TEST

Pilih platform dan parameter akun

Pelajari lebih lanjut mengenai platform ▾

**MetaTrader 4** MICRO

**MetaTrader 5** PRO

**cTRADER**



REAL/DEMO  REAL

LEVERAGE 1:500

14) Pilih lanjutkan Untuk Deposit

15) Pilih Metatrader 4



✓ TANPA KOMISI    ✓ NILAI TUKAR TERBAIK    ✓ BONUS DEPOSIT 50%

**TERUSKAN >**

ATAU VERIFIKASI IDENTITAS ANDA

16) Pilih Verifikasi Identitas anda

**OCTAFX**  
PERSONAL AREA

AKUN **MT4 406554** Micro  
Bonus

BALANCE **0 USD**  
Deposit

PRIZE LOT **0**  
Toko

Personal Area / Personal Information

Silahkan anda isi di informasi personal anda untuk membuat permintaan verifikasi

Informasi pribadi

Negara  
Indonesia

\* Kota

\* Alamat

**Lanjutkan**

17) Isi Kota dan Alamat (Sesuai KTP/SIM), lalu klik Lanjutkan

18) Pilih Verification Status

Verification status: belum terverifikasi

AKUN MT4 406554 Micro

BALANCE 0 USD

PRIZE LOT 0

Trading untuk memenangkan sepeda motor

Gabung sekarang

Deposit akun saya

- Indonesia Local Banks
- FasaPay
- Neteller
- Skrill
- Visa/Mastercard

19) Kirimkan Foto KTP atau SIm anda lalu Klik Kirim

Verifikasi Personal Area Anda

Harap mengirimkan dokumen-dokumen berikut ke OctaFX. Perhatikan bahwa file harus dalam format JPG, PDF atau PNG, maksimal 5MB.

Mohon perhatian : Kami akan menerima verifikasi KTP atau SIM anda. Data tersebut HARUS berupa foto. Kami TIDAK MENERIMA hasil scanner.

- Silakan letakkan dokumen anda pada permukaan yang datar dan buatlah foto dengan jelas, utuh dan resolusi yang tinggi dengan kamera digital ataupun kamera ponsel anda.
- PASTIKAN bahwa nama, alamat dan foto anda TERLIHAT JELAS dan UTUH.
- Lalu upload foto tersebut pada formulir diatas.

Foto KTP dan SIM anda:  No file chosen

Deposit akun saya

- Indonesia Local Banks
- FasaPay
- Neteller
- Skrill
- Visa/Mastercard

Penarikan

Internal transfer

Akun-akun saya

Pengaturan

[Info saya](#)

Setelah itu Status berubah menjadi Tertunda. Jika data sudah di Cek maka akan berubah menjadi Terverifikasi “Anda juga mendapatkan Info by Email”



Indonesian > English Translate message Turn off for Indonesian

20) Cek email, maka anda akan mendapatkan Informasi Untuk Personal area dan Login MT4

**OCTAFX**

Masuk dan mulai trading sekarang

**Personal Area anda**

Login: s[redacted]x@gmail.com  
Sandi: Dibuat saat mendaftar  
Kode PIN: [redacted]

Masuk ke Personal Area →

**Trading menggunakan MetaTrader 4**

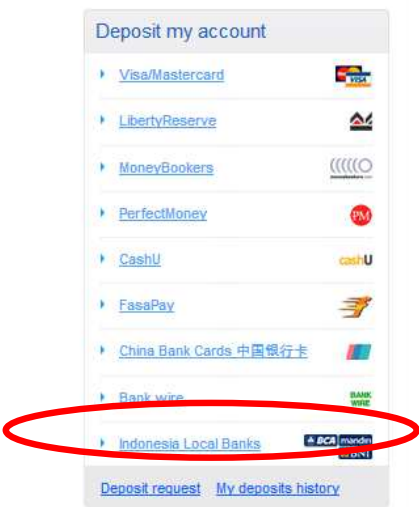
Login: [redacted]  
Sandi: [redacted]

Masuk ke terminal web →

Download on the App Store GET IT ON Google Play Get it on Windows

### 3. Silahkan Deposit untuk Mulai Trading 😊

Pilih Menu Deposit Di member Area sebelah kanan-pilih Indonesia Local bank



Pilih bank dan Lakukan Transfer :



2<sup>nd</sup> STEP: Please wire the funds to OctaFX using these bank details:

BCA   Mandiri   BNI 

BCA

Bank Name:	BCA
Account Holder Name:	Yunita Devi
Account Number:	2911308888
Bank Branch:	Pondok Indah, Jakarta

*When you make a bank transfer PLEASE MAKE SURE to place a comment to your transfer like this:  
"Deposit account ~~XXXXX~~". Otherwise we WILL NOT be able to locate your payment.*

Deposit request


Jangan Lupa Mencantumkan "Deposit acc (no acc anda ) di Slip atau Di Keterangan Transfer, setelah itu klik Deposit Request dan isi data andadan Klik Request

2<sup>nd</sup> STEP: Payment details

Amount \*  IDR

Sender's bank \*

Sender name \*

Payment date \*  

Comments

*When you make a bank transfer PLEASE MAKE SURE to place a comment to your trans  
"Deposit account 34470". Otherwise we WILL NOT be able to locate your payment.*

Request

Misal Anda Ingin Deposit 100\$ , kita anggap saja \$1= Rp.13.000,-, silahkan anda Transfer Rp.1.300.000,- nanti otomatis akan di conversikan oleh Pihak OctaFx sesuai kurs yang berlaku.. (Kurs memakai Rate BCA)



**Sekali lagi mohon diingat. Anda boleh Deposit setelah anda Statusnya Terverifikasi oleh pihak OctaFX**

(3) Silahkan Tunggu ACC anda di tambahkan oleh Pihak OctaFX ke Metatrader anda ☺

Selesai. Sangat Mudah Bukan,. Oh ya Di Sini anda juga akan mendapatkan 30% bonus dan tambahan \$8 jika anda mau, silahkan di manfaatkan

Mohon di catat dan jangan sampai hilang

Sukses selalu untuk anda dan salam hangat untuk keluarga anda

**Zemmy Eka S**

Head Of DZ Creative Network

Owner ForexBisnis.Com